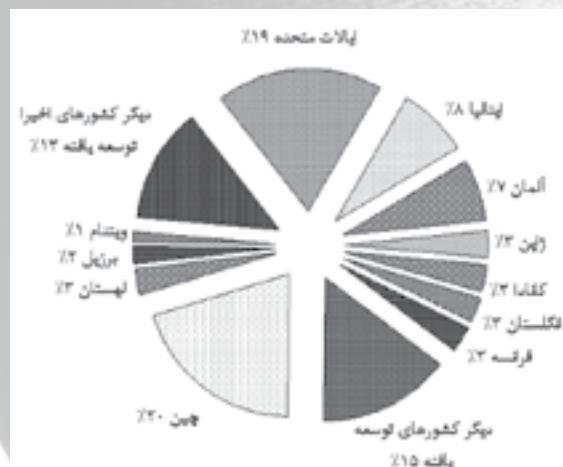


این چشم انداز، سالیانه حرکتی با روندی افزایشی در تولیدات مبلمان را به دلیل ظهور مسایل اقتصادی در سراسر جهان مشاهده می کند.

مجموع ارزش تولیدات مبلمان در سراسر جهان رقمی بالغ بر ۳۵۰ میلیارد دلار است. این برآورد براساس آنالیز اطلاعات به دست آمده از منابع موثق در هر دو بخش منطقه‌ای و بین المللی که مجموع ۶۰ کشور مهم تولیدکننده را پوشش می دهد، به دست آمدند.

هفت اقتصاد عمده صنعتی (در مورد مبلمان که شامل ایالات متحده، ایتالیا، آلمان، ژاپن، کانادا، انگلستان و فرانسه می باشد) در مجموع ۴۷ درصد سهم تولیدات جهانی را به خود اختصاص داده اند و در مقابل حجم تولیدی سایر کشورهای در حال توسعه ۶۱ درصد باقیمانده را شامل می شود (شکل ۱).  
مجموع تولیدات کشورهای اخیراً توسعه یافته (نظیر سنگاپور، مالزی و تایلند) ۳۹ درصد کل تولیدات جهانی در این بخش است.




### شکل ۱. تولید جهانی مبلمان

سه کشور چین، لهستان و ویتنام بیشترین رشد را به دلیل افزایش سرمایه گذاری ها در این بخش و با تأکید بر صادرات داشته اند. تجارت جهانی مبلمان به طور اصلی مرتبط با این ۶۰ کشور است که منظور از عنوان این گزارش نیز می باشند. بزرگ ترین واردکننده‌ها به ترتیب ایالات متحده، آلمان، انگلستان، فرانسه و کانادا بودند. بزرگ ترین صادرکنندگان نیز به ترتیب چین، ایتالیا، آلمان، لهستان و کانادا بودند (شکل ۲).

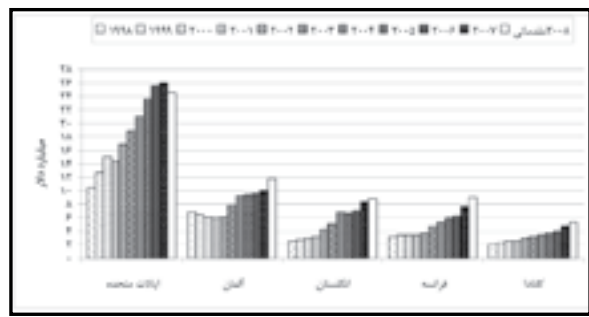
در دوره زمانی ۱۹۹۸ تا ۲۰۰۷ بیشترین افزایش در واردات در ایالات متحده مشاهده می شود (از ۱۰/۳ میلیارد دلار به ۲۶ میلیارد دلار) و در مورد انگلستان (از ۲/۶ میلیارد دلار به ۸/۳ میلیارد دلار) و افزایش کمتری در فرانسه، آلمان و کانادا پس از آن مشاهده می شود. رکود اقتصادی در ایالات متحده موجب کاهش اساسی واردات مبلمان به این کشور شد (از ۲۶ میلیارد دلار به ۲۴ میلیارد دلار در سال ۲۰۰۸). همچنین کاهش بیشتری نیز برای سال ۲۰۰۹ پیش بینی می شود (شکل ۳).

# چشم انداز جهانی مبلمان در سال ۲۰۰۹

مترجم: سید مهدی میر مهدی



شکل ۳. پنج کشور اصلی صادرکننده مبلمان. صادرات، ۱۹۹۸-۲۰۰۸



شکل ۲. پنج کشور اصلی واردکننده مبلمان. واردات، ۱۹۹۸-۲۰۰۸

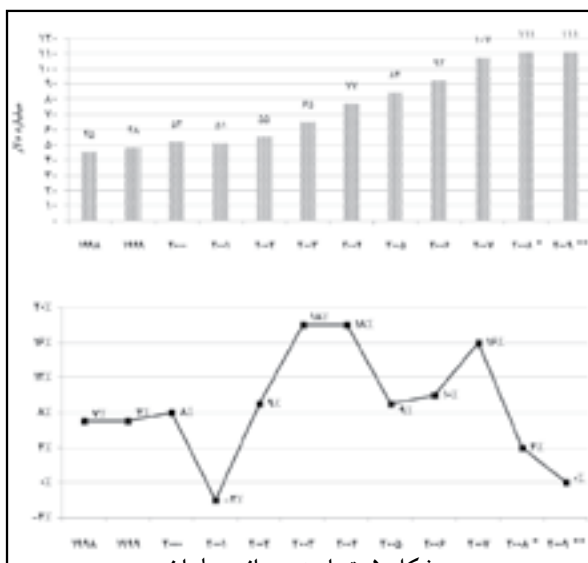
### چشم انداز سال ۲۰۰۹

پیش بینی صورت گرفته در مورد روند تقاضای مبلمان، روندی کاهشی و یا ثابت ماندن در وضع کنونی در سال ۲۰۰۹ است. این وضع برای تمامی بازارهای بزرگ با یک مورد استثنا در مورد چین، هند و کره جنوبی صدق می کند. لیست کشورهایی که تقاضای مبلمان در سال ۲۰۰۹ در آنها بیش از ۳٪ رشد خواهد کرد، چین، هند، روسیه، مصر و کویت است.

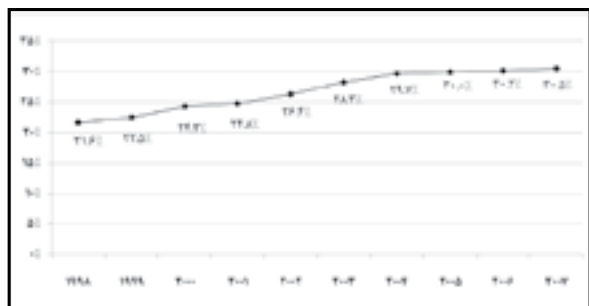
در مورد ۱۱ کشور هیچ گونه رشدی و برای ۲۹ کشور دیگر رشدی متوسط مورد انتظار است. در ۱۵ کشور (ایالات متحده، آلمان، انگلستان، ایتالیا، فرانسه، کانادا، اسپانیا، هلند، بلژیک، پرتغال، ایرلند، اوکراین، مجارستان، لیتوانی

بزرگ ترین پدیده ساختاری در دهه گذشته افزایش درجه آزادی بازارهای مبلمان بود (این فاکتور با دو عامل واردات و مصرف اندازه گیری می شود که در مورد سراسر جهان از ۲۱/۶٪ در سال ۱۹۹۸ به ۳۰/۵٪ در سال ۲۰۰۷ رسید).

رشد اقتصادی هم اکنون روند نزولی را طی کرده و افزایش بیشتری برای سال ۲۰۰۹ پیش بینی نمی شود، چرا که تمام تولیدکنندگان بزرگ مبلمان در رکود اقتصادی به سر می برند. به طوریکه در شکل ۴ نشان داده شده است، رشد ضریب واردات/مصرف تا سال ۲۰۰۴ سریع بوده و در حال حاضر با کاهش مواجه شده است.



شکل ۵. تجارت جهانی مبلمان



شکل ۴. اعتبار بازارهای جهانی مبلمان، ضریب واردات/مصرف

### اقتصاد جهانی در سال ۲۰۰۸ و ۲۰۰۹

این گزارش وضعیت بین المللی را در سال های ۲۰۰۸ و ۲۰۰۹ به صورت جدول ۱ نشان می دهد. به دلیل باز بودن بازارهای اصلی مبلمان در طول ۱۰ سال گذشته، تجارت بین المللی مبلمان از تولیدات آن سریع تر رشد کرده است. پیش بینی می شود تجارت جهانی مبلمان ۴٪ در سال ۲۰۰۸ باشد. همچنین تجارت جهانی مبلمان در سال ۲۰۰۸ به

واستونی) کاهش تقاضا در بخش مبلمان مورد انتظار است.

روز ۲۰ نوامبر سال ۲۰۰۸ آخرین روز جمع آوری اطلاعات بود. گزارش «چشم انداز جهانی مبلمان در سال ۲۰۰۹» در بیست و ششمین ویرایش سالیانه «همایش پیش بینی وضعیت صنایع مبلمان در ایتالیا و سایر نقاط جهان» در ۲۱ نوامبر ۲۰۰۸ در شهر میلان برگزار شد.

این پیش بینی ها براساس اطلاعات اقتصادی کلان و طرح ریزی های تهیه شده توسط سازمان های بین المللی (بخصوص صندوق بین المللی پول و سایر سازمان های اقتصادی با کارکردهای مشترک و طرح های توسعه ای) در نیمه نخست ماه نوامبر صورت گرفت.

در زمان اتمام این گزارش چشم انداز جهانی اقتصاد به طور بی سابقه ای بی دوام و پر مخاطره ارزیابی شد. این اختطار هم در مورد طرح ریزی های کلان اقتصادی و هم پیش بینی های بازار در این گزارش به کار رفت.

درصد تغییرات سالیانه در سال های ۲۰۰۸ و ۲۰۰۹	
۲۰۰۸	۲۰۰۹
۳/۷٪	۲/۲٪
۱/۴٪	-۰/۳٪
جهان	
اقتصادهای پیشرفته	

رقمی معادل ۱۱۱ میلیارد دلار بالغ می شود (شکل ۵).

### جدول ۱. تغییرات تولید ناخالص داخلی

در سال ۲۰۰۹ یک کاهش اساسی در رشد در سرتاسر دنیا و یک رکود در کشورهای پیشرفته وجود خواهد داشت. رشدی در تجارت جهانی مبلمان در سال ۲۰۰۹ پیش بینی نمی شود.

منبع: مؤسسه مطالعات صنعتی ایتالیا